

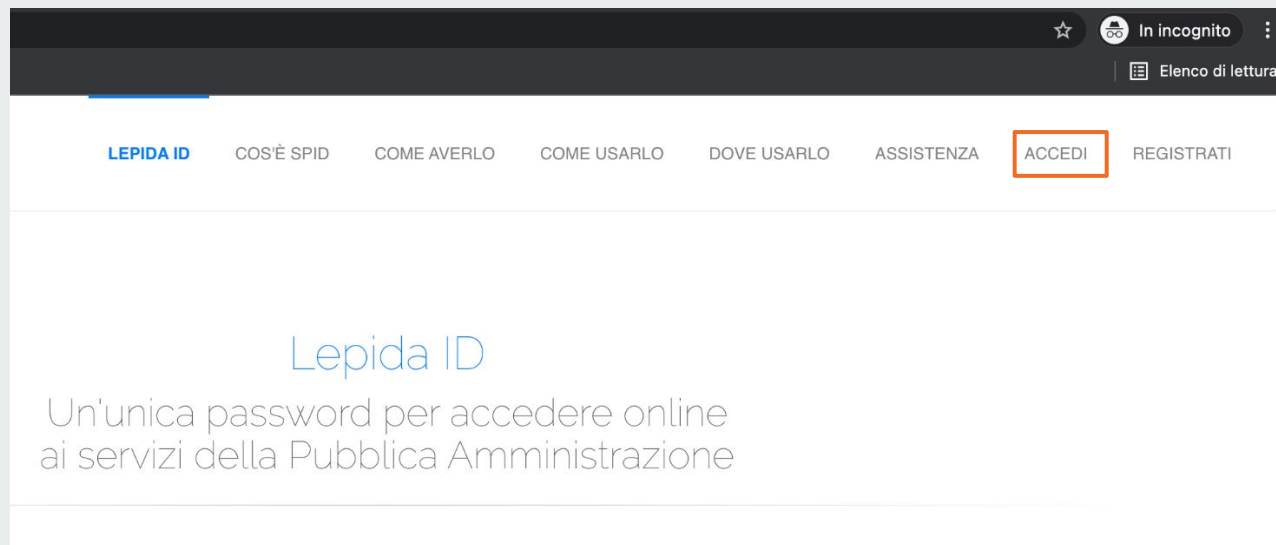
Come modificare la Password SPID LepidaID





Accesso all'Area Personale

1. Vai su id.lepida.it
2. Clicca su accedi





Accesso all'Area Personale

Puoi accedere all'Area Personale e gestire la tua Identità SPID LepidaID

tramite App LepidaID

oppure

richiedendo un codice OTP tramite SMS

APP LepidaID

Nome utente (Indirizzo email)

Nome utente (Indirizzo email)

Password

Password

[Recupera le tue credenziali](#)

Codice OTP

accedi

Accedi con l'autenticazione a 2 fattori tramite SMS

Non hai SPID? [Registrati](#)



Accesso tramite App LepidaID

APP LepidaID

Nome utente (Indirizzo email)

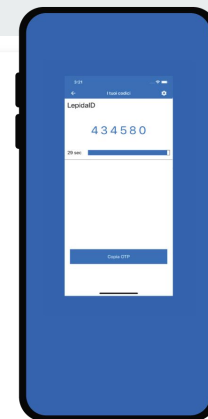
Password

[Recupera le tue credenziali](#)

Codice OTP

accedi

Accedi con l'autenticazione a 2 fattori tramite SMS




1. **Inserisci il tuo indirizzo email**
2. **Inserisci la tua attuale Password**
3. **Lancia l'App LepidaID, scegli Genera OTP e copia il codice fornito**



Accesso tramite SMS

1. **Inserisci il tuo indirizzo email**
2. **Inserisci la tua attuale Password**
3. **Richiedi il codice OTP via SMS**



Avviso
A breve su questa pagina anche accesso con autenticazione tramite QR code con APP LepidaID

APP LepidaID

Accedi con l'autenticazione a 2 fattori tramite SMS

Nome utente (Indirizzo email)

Password

[Recupera le tue credenziali](#)

Richiedi il codice OTP via SMS

Non hai SPID? [Registrati](#)



1. **Clicca su modifica in corrispondenza del campo Password**

The screenshot shows the 'lep:da' interface for the 'Area personale e modifica Password'. The page title is 'DATI PERSONALI'. The left sidebar contains a menu with 'Dati personali' (selected), 'Report', 'Le mie autenticazioni', and 'La mia identità digitale'. The main content area is divided into several sections:

- Lo stato della mia identità**: Shows 'Identità digitale ad uso personale' with a status of 'ATTIVA'.
- Le mie credenziali di Livello 1**: This section is highlighted with an orange box. It contains a form with 'Nome utente (email)' (partially visible as '@yahoo.it') and 'Password' (masked with dots). A blue 'Modifica' button is next to the password field.
- Modifica documenti**: Shows 'Documento di riconoscimento e tessera sanitaria' with a blue 'Modifica' button.
- I miei dati identificativi**: Lists 'Codice identificativo SPID', 'Codice Fiscale', and 'Nome e Cognome'.

On the right side, there are several informational boxes and links:

- A green box: 'La tua password scade tra 152 giorni'.
- A green box: 'Il tuo documento d'identità scade tra 574 giorni'.
- A blue box: 'Richiedi revoca o sospensione dell'identità'.
- A blue box: 'Impostazioni Notifiche'.
- A white box: 'Contattaci'.
- A white box: 'Disconnetti servizi SPID1'.

The top right of the page shows 'BENVENUTO' and a user profile icon.



Area personale e modifica password

1. Inserisci la tua attuale Password
2. Inserisci e conferma la nuova Password

Cambio password

Vecchia password *

Password*

 [?](#)

Conferma password*



Password: requisiti minimi necessari

LUNGHEZZA
min 8 < 16 max

ALMENO
1 MAIUSCOLA e
1 MINUSCOLA

Abc

NON PUÒ
CONTENERE
CARATTERI
CONSECUTIVI
UGUALI

Aa

ALMENO
1 NUMERO

123

NON PUÒ
CONTENERE
ANNATE

1980

ALMENO
1 CARATTERE
SPECIALE

+%!?

NON PUÒ
CONTENERE
INFORMAZIONI
RICONDUCEBILI
ALL'UTENTE

NOMI PROPRI,
ESTREMI DEI
PROPRI
DOCUMENTI...



Esempi
corretti

Pal-la23 | R1sposta! | Conferm4? | Scriv3re+